

# Bundestagswahl 23.02.2025 - Vorläufiges Ergebnis

**Gemeinde 66012 Birx**

Erfassungsstand 1 von 1 Wahlbezirk/en

Wahlberechtigte 135

Wähler 95

**Wahlbeteiligung 70,4 %**

Erststimme					
Ungültige Stimmen		-			
Gültige Stimmen		95			
Nr.	Kandidat	Wahlvorschlag	Stimmen	%	Stimmenverteilung
1	Teske, Robert	AfD	34	35,8	
2	Meß, Raimund	SPD	11	11,6	
3	Thürmer, Erik	CDU	25	26,3	
4	Weltzien, Philipp	Die Linke	8	8,4	
5	Ullrich, Gerald	FDP	5	5,3	
6	Kröber, Manfred	GRÜNE	-	-	
7	Hummel, Andreas	FREIE WÄHLER	1	1,1	
9	Eifler, Andreas	MLPD	-	-	
11	Schröder, Thomas	BSW	10	10,5	
12	Papst, Andreas	Andreas Papst	1	1,1	
13	Horn, Christian	Team Orange	-	-	

Zweitstimme				
Ungültige Stimmen		1		
Gültige Stimmen		94		
Nr.	Wahlvorschlag	Stimmen	%	Stimmenverteilung
1	AfD	32	34,0	
2	SPD	10	10,6	
3	CDU	19	20,2	
4	Die Linke	8	8,5	
5	FDP	7	7,4	
6	GRÜNE	-	-	
7	FREIE WÄHLER	1	1,1	
8	Volt	-	-	
9	MLPD	-	-	
10	BÜNDNIS DEUTSCHLAND	1	1,1	
11	BSW	16	17,0	

## Bundestagswahl 23.02.2025 - Vorläufiges Ergebnis









**Gemeinde**                    **66012 Birx**









**Wahlbezirk**                **0001 Birx**

Wahlberechtigte            135

Wähler                        95

**Wahlbeteiligung**            **70,4 %**

Erststimme					
Ungültige Stimmen		-			
Gültige Stimmen		95			
Nr.	Kandidat	Wahlvorschlag	Stimmen	%	Stimmenverteilung
1	Teske, Robert	AfD	34	35,8	
2	Meß, Raimund	SPD	11	11,6	
3	Thürmer, Erik	CDU	25	26,3	
4	Weltzien, Philipp	Die Linke	8	8,4	
5	Ullrich, Gerald	FDP	5	5,3	
6	Kröber, Manfred	GRÜNE	-	-	
7	Hummel, Andreas	FREIE WÄHLER	1	1,1	
9	Eifler, Andreas	MLPD	-	-	
11	Schröder, Thomas	BSW	10	10,5	
12	Papst, Andreas	Andreas Papst	1	1,1	
13	Horn, Christian	Team Orange	-	-	

Zweitstimme				
Ungültige Stimmen		1		
Gültige Stimmen		94		
Nr.	Wahlvorschlag	Stimmen	%	Stimmenverteilung
1	AfD	32	34,0	
2	SPD	10	10,6	
3	CDU	19	20,2	
4	Die Linke	8	8,5	
5	FDP	7	7,4	
6	GRÜNE	-	-	
7	FREIE WÄHLER	1	1,1	
8	Volt	-	-	
9	MLPD	-	-	
10	BÜNDNIS DEUTSCHLAND	1	1,1	
11	BSW	16	17,0	

# Bundestagswahl 23.02.2025 - Vorläufiges Ergebnis

**Gemeinde 66019 Erbenhausen**

Erfassungsstand 3 von 3 Wahlbezirk/en

Wahlberechtigte 406

Wähler 305

**Wahlbeteiligung 75,1 %**

Erststimme					
Ungültige Stimmen		3			
Gültige Stimmen		302			
Nr.	Kandidat	Wahlvorschlag	Stimmen	%	Stimmenverteilung
1	Teske, Robert	AfD	130	43,0	
2	Meß, Raimund	SPD	18	6,0	
3	Thürmer, Erik	CDU	104	34,4	
4	Weltzien, Philipp	Die Linke	18	6,0	
5	Ullrich, Gerald	FDP	6	2,0	
6	Kröber, Manfred	GRÜNE	5	1,7	
7	Hummel, Andreas	FREIE WÄHLER	7	2,3	
9	Eifler, Andreas	MLPD	-	-	
11	Schröder, Thomas	BSW	14	4,6	
12	Papst, Andreas	Andreas Papst	-	-	
13	Horn, Christian	Team Orange	-	-	

Zweitstimme				
Ungültige Stimmen		3		
Gültige Stimmen		302		
Nr.	Wahlvorschlag	Stimmen	%	Stimmenverteilung
1	AfD	137	45,4	
2	SPD	23	7,6	
3	CDU	78	25,8	
4	Die Linke	22	7,3	
5	FDP	5	1,7	
6	GRÜNE	6	2,0	
7	FREIE WÄHLER	5	1,7	
8	VoIt	1	0,3	
9	MLPD	-	-	
10	BÜNDNIS DEUTSCHLAND	1	0,3	
11	BSW	24	7,9	

## Bundestagswahl 23.02.2025 - Vorläufiges Ergebnis








**Gemeinde** 66019 Erbenhausen









**Wahlbezirk** 0001 Erbenhausen

Wahlberechtigte 133

Wähler 90

**Wahlbeteiligung** 67,7 %

Erststimme					
Ungültige Stimmen		-			
Gültige Stimmen		90			
Nr.	Kandidat	Wahlvorschlag	Stimmen	%	Stimmenverteilung
1	Teske, Robert	AfD	45	50,0	
2	Meß, Raimund	SPD	7	7,8	
3	Thürmer, Erik	CDU	23	25,6	
4	Weltzien, Philipp	Die Linke	6	6,7	
5	Ullrich, Gerald	FDP	-	-	
6	Kröber, Manfred	GRÜNE	2	2,2	
7	Hummel, Andreas	FREIE WÄHLER	4	4,4	
9	Eifler, Andreas	MLPD	-	-	
11	Schröder, Thomas	BSW	3	3,3	
12	Papst, Andreas	Andreas Papst	-	-	
13	Horn, Christian	Team Orange	-	-	

Zweitstimme				
Ungültige Stimmen		-		
Gültige Stimmen		90		
Nr.	Wahlvorschlag	Stimmen	%	Stimmenverteilung
1	AfD	47	52,2	
2	SPD	5	5,6	
3	CDU	19	21,1	
4	Die Linke	7	7,8	
5	FDP	-	-	
6	GRÜNE	2	2,2	
7	FREIE WÄHLER	2	2,2	
8	Volt	1	1,1	
9	MLPD	-	-	
10	BÜNDNIS DEUTSCHLAND	-	-	
11	BSW	7	7,8	

## Bundestagswahl 23.02.2025 - Vorläufiges Ergebnis









**Gemeinde**                    **66019 Erbenhausen**









**Wahlbezirk**                **0002 Erbenhausen O.T. Reichenhausen**

Wahlberechtigte            146

Wähler                        110

**Wahlbeteiligung**            **75,3 %**

Erststimme					
Ungültige Stimmen				1	
Gültige Stimmen				109	
Nr.	Kandidat	Wahlvorschlag	Stimmen	%	Stimmenverteilung
1	Teske, Robert	AfD	30	27,5	
2	Meß, Raimund	SPD	6	5,5	
3	Thürmer, Erik	CDU	49	45,0	
4	Weltzien, Philipp	Die Linke	8	7,3	
5	Ullrich, Gerald	FDP	4	3,7	
6	Kröber, Manfred	GRÜNE	2	1,8	
7	Hummel, Andreas	FREIE WÄHLER	2	1,8	
9	Eifler, Andreas	MLPD	-	-	
11	Schröder, Thomas	BSW	8	7,3	
12	Papst, Andreas	Andreas Papst	-	-	
13	Horn, Christian	Team Orange	-	-	

Zweitstimme				
Ungültige Stimmen				1
Gültige Stimmen				109
Nr.	Wahlvorschlag	Stimmen	%	Stimmenverteilung
1	AfD	33	30,3	
2	SPD	12	11,0	
3	CDU	35	32,1	
4	Die Linke	10	9,2	
5	FDP	1	0,9	
6	GRÜNE	3	2,8	
7	FREIE WÄHLER	2	1,8	
8	Volt	-	-	
9	MLPD	-	-	
10	BÜNDNIS DEUTSCHLAND	-	-	
11	BSW	13	11,9	

## Bundestagswahl 23.02.2025 - Vorläufiges Ergebnis









**Gemeinde**                    **66019 Erbenhausen**










**Wahlbezirk**                **0003 Erbenhausen O.T. Schafhausen**

Wahlberechtigte            127

Wähler                        105

**Wahlbeteiligung**            **82,7 %**

Erststimme					
Ungültige Stimmen				2	
Gültige Stimmen				103	
Nr.	Kandidat	Wahlvorschlag	Stimmen	%	Stimmenverteilung
1	Teske, Robert	AfD	55	53,4	
2	Meß, Raimund	SPD	5	4,9	
3	Thürmer, Erik	CDU	32	31,1	
4	Weltzien, Philipp	Die Linke	4	3,9	
5	Ullrich, Gerald	FDP	2	1,9	
6	Kröber, Manfred	GRÜNE	1	1,0	
7	Hummel, Andreas	FREIE WÄHLER	1	1,0	
9	Eifler, Andreas	MLPD	-	-	
11	Schröder, Thomas	BSW	3	2,9	
12	Papst, Andreas	Andreas Papst	-	-	
13	Horn, Christian	Team Orange	-	-	

Zweitstimme				
Ungültige Stimmen				2
Gültige Stimmen				103
Nr.	Wahlvorschlag	Stimmen	%	Stimmenverteilung
1	AfD	57	55,3	
2	SPD	6	5,8	
3	CDU	24	23,3	
4	Die Linke	5	4,9	
5	FDP	4	3,9	
6	GRÜNE	1	1,0	
7	FREIE WÄHLER	1	1,0	
8	Volt	-	-	
9	MLPD	-	-	
10	BÜNDNIS DEUTSCHLAND	1	1,0	
11	BSW	4	3,9	

# Bundestagswahl 23.02.2025 - Vorläufiges Ergebnis

**Gemeinde 66024 Frankenheim/Rhön**

Erfassungsstand 1 von 1 Wahlbezirk/en

Wahlberechtigte 858

Wähler 483

**Wahlbeteiligung 56,3 %**

Erststimme					
Ungültige Stimmen		2			
Gültige Stimmen		481			
Nr.	Kandidat	Wahlvorschlag	Stimmen	%	Stimmenverteilung
1	Teske, Robert	AfD	241	50,1	
2	Meß, Raimund	SPD	26	5,4	
3	Thürmer, Erik	CDU	110	22,9	
4	Weltzien, Philipp	Die Linke	38	7,9	
5	Ullrich, Gerald	FDP	6	1,2	
6	Kröber, Manfred	GRÜNE	3	0,6	
7	Hummel, Andreas	FREIE WÄHLER	33	6,9	
9	Eifler, Andreas	MLPD	-	-	
11	Schröder, Thomas	BSW	23	4,8	
12	Papst, Andreas	Andreas Papst	1	0,2	
13	Horn, Christian	Team Orange	-	-	

Zweitstimme				
Ungültige Stimmen		5		
Gültige Stimmen		478		
Nr.	Wahlvorschlag	Stimmen	%	Stimmenverteilung
1	AfD	253	52,9	
2	SPD	30	6,3	
3	CDU	75	15,7	
4	Die Linke	42	8,8	
5	FDP	7	1,5	
6	GRÜNE	4	0,8	
7	FREIE WÄHLER	24	5,0	
8	VoIt	3	0,6	
9	MLPD	-	-	
10	BÜNDNIS DEUTSCHLAND	2	0,4	
11	BSW	38	7,9	

## Bundestagswahl 23.02.2025 - Vorläufiges Ergebnis









**Gemeinde** 66024 Frankenheim/Rhön











**Wahlbezirk** 0001 Frankenheim

Wahlberechtigte 858

Wähler 483

**Wahlbeteiligung** 56,3 %

Erststimme					
Ungültige Stimmen				2	
Gültige Stimmen				481	
Nr.	Kandidat	Wahlvorschlag	Stimmen	%	Stimmenverteilung
1	Teske, Robert	AfD	241	50,1	
2	Meß, Raimund	SPD	26	5,4	
3	Thürmer, Erik	CDU	110	22,9	
4	Weltzien, Philipp	Die Linke	38	7,9	
5	Ullrich, Gerald	FDP	6	1,2	
6	Kröber, Manfred	GRÜNE	3	0,6	
7	Hummel, Andreas	FREIE WÄHLER	33	6,9	
9	Eifler, Andreas	MLPD	-	-	
11	Schröder, Thomas	BSW	23	4,8	
12	Papst, Andreas	Andreas Papst	1	0,2	
13	Horn, Christian	Team Orange	-	-	

Zweitstimme					
Ungültige Stimmen				5	
Gültige Stimmen				478	
Nr.	Wahlvorschlag	Stimmen	%	Stimmenverteilung	
1	AfD	253	52,9		
2	SPD	30	6,3		
3	CDU	75	15,7		
4	Die Linke	42	8,8		
5	FDP	7	1,5		
6	GRÜNE	4	0,8		
7	FREIE WÄHLER	24	5,0		
8	Volt	3	0,6		
9	MLPD	-	-		
10	BÜNDNIS DEUTSCHLAND	2	0,4		
11	BSW	38	7,9		



# Bundestagswahl 23.02.2025 - Vorläufiges Ergebnis

**Gemeinde 66052 Oberweid**

Erfassungsstand 1 von 1 Wahlbezirk/en

Wahlberechtigte 405

Wähler 240

**Wahlbeteiligung 59,3 %**

Erststimme					
Ungültige Stimmen				1	
Gültige Stimmen				239	
Nr.	Kandidat	Wahlvorschlag	Stimmen	%	Stimmenverteilung
1	Teske, Robert	AfD	105	43,9	
2	Meß, Raimund	SPD	23	9,6	
3	Thürmer, Erik	CDU	61	25,5	
4	Weltzien, Philipp	Die Linke	20	8,4	
5	Ullrich, Gerald	FDP	14	5,9	
6	Kröber, Manfred	GRÜNE	-	-	
7	Hummel, Andreas	FREIE WÄHLER	3	1,3	
9	Eifler, Andreas	MLPD	-	-	
11	Schröder, Thomas	BSW	13	5,4	
12	Papst, Andreas	Andreas Papst	-	-	
13	Horn, Christian	Team Orange	-	-	

Zweitstimme				
Ungültige Stimmen				1
Gültige Stimmen				239
Nr.	Wahlvorschlag	Stimmen	%	Stimmenverteilung
1	AfD	103	43,1	
2	SPD	23	9,6	
3	CDU	44	18,4	
4	Die Linke	23	9,6	
5	FDP	18	7,5	
6	GRÜNE	2	0,8	
7	FREIE WÄHLER	5	2,1	
8	VoIt	-	-	
9	MLPD	-	-	
10	BÜNDNIS DEUTSCHLAND	1	0,4	
11	BSW	20	8,4	

## Bundestagswahl 23.02.2025 - Vorläufiges Ergebnis








**Gemeinde**                    **66052 Oberweid**










**Wahlbezirk**                **0001 Oberweid**

Wahlberechtigte            405

Wähler                        240

**Wahlbeteiligung**            **59,3 %**

Erststimme					
Ungültige Stimmen				1	
Gültige Stimmen				239	
Nr.	Kandidat	Wahlvorschlag	Stimmen	%	Stimmenverteilung
1	Teske, Robert	AfD	105	43,9	
2	Meß, Raimund	SPD	23	9,6	
3	Thürmer, Erik	CDU	61	25,5	
4	Weltzien, Philipp	Die Linke	20	8,4	
5	Ullrich, Gerald	FDP	14	5,9	
6	Kröber, Manfred	GRÜNE	-	-	
7	Hummel, Andreas	FREIE WÄHLER	3	1,3	
9	Eifler, Andreas	MLPD	-	-	
11	Schröder, Thomas	BSW	13	5,4	
12	Papst, Andreas	Andreas Papst	-	-	
13	Horn, Christian	Team Orange	-	-	

Zweitstimme				
Ungültige Stimmen				1
Gültige Stimmen				239
Nr.	Wahlvorschlag	Stimmen	%	Stimmenverteilung
1	AfD	103	43,1	
2	SPD	23	9,6	
3	CDU	44	18,4	
4	Die Linke	23	9,6	
5	FDP	18	7,5	
6	GRÜNE	2	0,8	
7	FREIE WÄHLER	5	2,1	
8	Volt	-	-	
9	MLPD	-	-	
10	BÜNDNIS DEUTSCHLAND	1	0,4	
11	BSW	20	8,4	

# Bundestagswahl 23.02.2025 - Vorläufiges Ergebnis

**Gemeinde 66095 Kaltennordheim, Stadt**

Erfassungsstand 12 von 12 Wahlbezirk/en

Wahlberechtigte 4 713

Wähler 2 910

**Wahlbeteiligung 61,7 %**

Erststimme					
Ungültige Stimmen		24			
Gültige Stimmen		2 886			
Nr.	Kandidat	Wahlvorschlag	Stimmen	%	Stimmenverteilung
1	Teske, Robert	AfD	1 182	41,0	
2	Meß, Raimund	SPD	200	6,9	
3	Thürmer, Erik	CDU	933	32,3	
4	Weltzien, Philipp	Die Linke	207	7,2	
5	Ullrich, Gerald	FDP	64	2,2	
6	Kröver, Manfred	GRÜNE	31	1,1	
7	Hummel, Andreas	FREIE WÄHLER	74	2,6	
9	Eifler, Andreas	MLPD	4	0,1	
11	Schröder, Thomas	BSW	171	5,9	
12	Papst, Andreas	Andreas Papst	15	0,5	
13	Horn, Christian	Team Orange	5	0,2	

Zweitstimme				
Ungültige Stimmen		23		
Gültige Stimmen		2 887		
Nr.	Wahlvorschlag	Stimmen	%	Stimmenverteilung
1	AfD	1 260	43,6	
2	SPD	207	7,2	
3	CDU	592	20,5	
4	Die Linke	304	10,5	
5	FDP	77	2,7	
6	GRÜNE	71	2,5	
7	FREIE WÄHLER	72	2,5	
8	VoIt	13	0,5	
9	MLPD	29	1,0	
10	BÜNDNIS DEUTSCHLAND	7	0,2	
11	BSW	255	8,8	

## Bundestagswahl 23.02.2025 - Vorläufiges Ergebnis









**Gemeinde** 66095 Kaltennordheim, Stadt









**Wahlbezirk** 0001 Andenhausen

Wahlberechtigte 152

Wähler 122

**Wahlbeteiligung** 80,3 %

Erststimme					
Ungültige Stimmen		2			
Gültige Stimmen		120			
Nr.	Kandidat	Wahlvorschlag	Stimmen	%	Stimmenverteilung
1	Teske, Robert	AfD	67	55,8	
2	Meß, Raimund	SPD	9	7,5	
3	Thürmer, Erik	CDU	20	16,7	
4	Weltzien, Philipp	Die Linke	3	2,5	
5	Ullrich, Gerald	FDP	11	9,2	
6	Kröber, Manfred	GRÜNE	5	4,2	
7	Hummel, Andreas	FREIE WÄHLER	1	0,8	
9	Eifler, Andreas	MLPD	-	-	
11	Schröder, Thomas	BSW	4	3,3	
12	Papst, Andreas	Andreas Papst	-	-	
13	Horn, Christian	Team Orange	-	-	

Zweitstimme				
Ungültige Stimmen		1		
Gültige Stimmen		121		
Nr.	Wahlvorschlag	Stimmen	%	Stimmenverteilung
1	AfD	63	52,1	
2	SPD	5	4,1	
3	CDU	24	19,8	
4	Die Linke	4	3,3	
5	FDP	12	9,9	
6	GRÜNE	4	3,3	
7	FREIE WÄHLER	-	-	
8	Volt	1	0,8	
9	MLPD	-	-	
10	BÜNDNIS DEUTSCHLAND	-	-	
11	BSW	8	6,6	

## Bundestagswahl 23.02.2025 - Vorläufiges Ergebnis

**Gemeinde** 66095 Kaltennordheim, Stadt

**Wahlbezirk** 0002 Aschenhausen

Wahlberechtigte 109

Wähler 70

**Wahlbeteiligung** 64,2 %

Erststimme					
Ungültige Stimmen		-			
Gültige Stimmen		70			
Nr.	Kandidat	Wahlvorschlag	Stimmen	%	Stimmenverteilung
1	Teske, Robert	AfD	32	45,7	
2	Meß, Raimund	SPD	3	4,3	
3	Thürmer, Erik	CDU	21	30,0	
4	Weltzien, Philipp	Die Linke	6	8,6	
5	Ullrich, Gerald	FDP	-	-	
6	Kröber, Manfred	GRÜNE	-	-	
7	Hummel, Andreas	FREIE WÄHLER	1	1,4	
9	Eifler, Andreas	MLPD	1	1,4	
11	Schröder, Thomas	BSW	6	8,6	
12	Papst, Andreas	Andreas Papst	-	-	
13	Horn, Christian	Team Orange	-	-	

Zweitstimme				
Ungültige Stimmen		-		
Gültige Stimmen		70		
Nr.	Wahlvorschlag	Stimmen	%	Stimmenverteilung
1	AfD	35	50,0	
2	SPD	5	7,1	
3	CDU	10	14,3	
4	Die Linke	9	12,9	
5	FDP	-	-	
6	GRÜNE	-	-	
7	FREIE WÄHLER	1	1,4	
8	Volt	-	-	
9	MLPD	-	-	
10	BÜNDNIS DEUTSCHLAND	-	-	
11	BSW	10	14,3	

## Bundestagswahl 23.02.2025 - Vorläufiges Ergebnis










**Gemeinde** 66095 Kaltennordheim, Stadt











**Wahlbezirk** 0003 Fischbach (Rhön)

Wahlberechtigte 443

Wähler 269

**Wahlbeteiligung** 60,7 %

Erststimme					
Ungültige Stimmen		-			
Gültige Stimmen		269			
Nr.	Kandidat	Wahlvorschlag	Stimmen	%	Stimmenverteilung
1	Teske, Robert	AfD	128	47,6	
2	Meß, Raimund	SPD	23	8,6	
3	Thürmer, Erik	CDU	58	21,6	
4	Weltzien, Philipp	Die Linke	18	6,7	
5	Ullrich, Gerald	FDP	11	4,1	
6	Kröber, Manfred	GRÜNE	1	0,4	
7	Hummel, Andreas	FREIE WÄHLER	11	4,1	
9	Eifler, Andreas	MLPD	-	-	
11	Schröder, Thomas	BSW	18	6,7	
12	Papst, Andreas	Andreas Papst	-	-	
13	Horn, Christian	Team Orange	1	0,4	

Zweitstimme				
Ungültige Stimmen		1		
Gültige Stimmen		268		
Nr.	Wahlvorschlag	Stimmen	%	Stimmenverteilung
1	AfD	126	47,0	
2	SPD	18	6,7	
3	CDU	48	17,9	
4	Die Linke	26	9,7	
5	FDP	11	4,1	
6	GRÜNE	5	1,9	
7	FREIE WÄHLER	9	3,4	
8	Volt	1	0,4	
9	MLPD	-	-	
10	BÜNDNIS DEUTSCHLAND	1	0,4	
11	BSW	23	8,6	

## Bundestagswahl 23.02.2025 - Vorläufiges Ergebnis

**Gemeinde** 66095 Kaltennordheim, Stadt

**Wahlbezirk** 0004 Kaltenlengsfeld

Wahlberechtigte 312

Wähler 212

**Wahlbeteiligung** 67,9 %

Erststimme					
Ungültige Stimmen				1	
Gültige Stimmen				211	
Nr.	Kandidat	Wahlvorschlag	Stimmen	%	Stimmenverteilung
1	Teske, Robert	AfD	81	38,4	
2	Meß, Raimund	SPD	12	5,7	
3	Thürmer, Erik	CDU	71	33,6	
4	Weltzien, Philipp	Die Linke	17	8,1	
5	Ullrich, Gerald	FDP	-	-	
6	Kröber, Manfred	GRÜNE	2	0,9	
7	Hummel, Andreas	FREIE WÄHLER	7	3,3	
9	Eifler, Andreas	MLPD	1	0,5	
11	Schröder, Thomas	BSW	17	8,1	
12	Papst, Andreas	Andreas Papst	1	0,5	
13	Horn, Christian	Team Orange	2	0,9	

Zweitstimme				
Ungültige Stimmen				4
Gültige Stimmen				208
Nr.	Wahlvorschlag	Stimmen	%	Stimmenverteilung
1	AfD	85	40,9	
2	SPD	15	7,2	
3	CDU	44	21,2	
4	Die Linke	23	11,1	
5	FDP	3	1,4	
6	GRÜNE	6	2,9	
7	FREIE WÄHLER	9	4,3	
8	Volt	1	0,5	
9	MLPD	15	7,2	
10	BÜNDNIS DEUTSCHLAND	1	0,5	
11	BSW	6	2,9	

## Bundestagswahl 23.02.2025 - Vorläufiges Ergebnis










**Gemeinde** 66095 Kaltennordheim, Stadt










**Wahlbezirk** 0005 Kaltennordheim

Wahlberechtigte 1 305

Wähler 695

**Wahlbeteiligung** 53,3 %

Erststimme					
Ungültige Stimmen		2			
Gültige Stimmen		693			
Nr.	Kandidat	Wahlvorschlag	Stimmen	%	Stimmenverteilung
1	Teske, Robert	AfD	296	42,7	
2	Meß, Raimund	SPD	36	5,2	
3	Thürmer, Erik	CDU	231	33,3	
4	Weltzien, Philipp	Die Linke	54	7,8	
5	Ullrich, Gerald	FDP	13	1,9	
6	Kröber, Manfred	GRÜNE	6	0,9	
7	Hummel, Andreas	FREIE WÄHLER	15	2,2	
9	Eifler, Andreas	MLPD	1	0,1	
11	Schröder, Thomas	BSW	36	5,2	
12	Papst, Andreas	Andreas Papst	4	0,6	
13	Horn, Christian	Team Orange	1	0,1	

Zweitstimme				
Ungültige Stimmen		2		
Gültige Stimmen		693		
Nr.	Wahlvorschlag	Stimmen	%	Stimmenverteilung
1	AfD	319	46,0	
2	SPD	46	6,6	
3	CDU	148	21,4	
4	Die Linke	69	10,0	
5	FDP	15	2,2	
6	GRÜNE	14	2,0	
7	FREIE WÄHLER	15	2,2	
8	Volt	5	0,7	
9	MLPD	1	0,1	
10	BÜNDNIS DEUTSCHLAND	1	0,1	
11	BSW	60	8,7	



## Bundestagswahl 23.02.2025 - Vorläufiges Ergebnis

**Gemeinde** 66095 Kaltennordheim, Stadt

**Wahlbezirk** 0006 Kaltensundheim

Wahlberechtigte 661

Wähler 393

**Wahlbeteiligung** 59,5 %

Erststimme					
Ungültige Stimmen				2	
Gültige Stimmen				391	
Nr.	Kandidat	Wahlvorschlag	Stimmen	%	Stimmenverteilung
1	Teske, Robert	AfD	136	34,8	
2	Meß, Raimund	SPD	22	5,6	
3	Thürmer, Erik	CDU	162	41,4	
4	Weltzien, Philipp	Die Linke	29	7,4	
5	Ullrich, Gerald	FDP	9	2,3	
6	Kröber, Manfred	GRÜNE	4	1,0	
7	Hummel, Andreas	FREIE WÄHLER	10	2,6	
9	Eifler, Andreas	MLPD	-	-	
11	Schröder, Thomas	BSW	13	3,3	
12	Papst, Andreas	Andreas Papst	5	1,3	
13	Horn, Christian	Team Orange	1	0,3	

Zweitstimme				
Ungültige Stimmen				2
Gültige Stimmen				391
Nr.	Wahlvorschlag	Stimmen	%	Stimmenverteilung
1	AfD	141	36,1	
2	SPD	23	5,9	
3	CDU	115	29,4	
4	Die Linke	36	9,2	
5	FDP	10	2,6	
6	GRÜNE	14	3,6	
7	FREIE WÄHLER	10	2,6	
8	Volt	2	0,5	
9	MLPD	13	3,3	
10	BÜNDNIS DEUTSCHLAND	-	-	
11	BSW	27	6,9	

## Bundestagswahl 23.02.2025 - Vorläufiges Ergebnis









**Gemeinde** 66095 Kaltennordheim, Stadt










**Wahlbezirk** 0007 Kaltenwestheim

Wahlberechtigte 552

Wähler 351

**Wahlbeteiligung** 63,6 %

Erststimme					
Ungültige Stimmen		5			
Gültige Stimmen		346			
Nr.	Kandidat	Wahlvorschlag	Stimmen	%	Stimmenverteilung
1	Teske, Robert	AfD	166	48,0	
2	Meß, Raimund	SPD	25	7,2	
3	Thürmer, Erik	CDU	97	28,0	
4	Weltzien, Philipp	Die Linke	22	6,4	
5	Ullrich, Gerald	FDP	4	1,2	
6	Kröber, Manfred	GRÜNE	1	0,3	
7	Hummel, Andreas	FREIE WÄHLER	4	1,2	
9	Eifler, Andreas	MLPD	-	-	
11	Schröder, Thomas	BSW	27	7,8	
12	Papst, Andreas	Andreas Papst	-	-	
13	Horn, Christian	Team Orange	-	-	

Zweitstimme				
Ungültige Stimmen		4		
Gültige Stimmen		347		
Nr.	Wahlvorschlag	Stimmen	%	Stimmenverteilung
1	AfD	180	51,9	
2	SPD	29	8,4	
3	CDU	42	12,1	
4	Die Linke	36	10,4	
5	FDP	9	2,6	
6	GRÜNE	4	1,2	
7	FREIE WÄHLER	4	1,2	
8	Volt	1	0,3	
9	MLPD	-	-	
10	BÜNDNIS DEUTSCHLAND	-	-	
11	BSW	42	12,1	

## Bundestagswahl 23.02.2025 - Vorläufiges Ergebnis

**Gemeinde** 66095 Kaltennordheim, Stadt

**Wahlbezirk** 0008 Klings

Wahlberechtigte 361

Wähler 243

**Wahlbeteiligung** 67,3 %

Erststimme					
Ungültige Stimmen				1	
Gültige Stimmen				242	
Nr.	Kandidat	Wahlvorschlag	Stimmen	%	Stimmenverteilung
1	Teske, Robert	AfD	102	42,1	
2	Meß, Raimund	SPD	25	10,3	
3	Thürmer, Erik	CDU	58	24,0	
4	Weltzien, Philipp	Die Linke	19	7,9	
5	Ullrich, Gerald	FDP	7	2,9	
6	Kröber, Manfred	GRÜNE	2	0,8	
7	Hummel, Andreas	FREIE WÄHLER	9	3,7	
9	Eifler, Andreas	MLPD	-	-	
11	Schröder, Thomas	BSW	17	7,0	
12	Papst, Andreas	Andreas Papst	3	1,2	
13	Horn, Christian	Team Orange	-	-	

Zweitstimme				
Ungültige Stimmen				1
Gültige Stimmen				242
Nr.	Wahlvorschlag	Stimmen	%	Stimmenverteilung
1	AfD	110	45,5	
2	SPD	20	8,3	
3	CDU	47	19,4	
4	Die Linke	25	10,3	
5	FDP	7	2,9	
6	GRÜNE	4	1,7	
7	FREIE WÄHLER	6	2,5	
8	Volt	-	-	
9	MLPD	-	-	
10	BÜNDNIS DEUTSCHLAND	2	0,8	
11	BSW	21	8,7	

## Bundestagswahl 23.02.2025 - Vorläufiges Ergebnis









**Gemeinde** 66095 Kaltennordheim, Stadt








**Wahlbezirk** 0009 Melpers

Wahlberechtigte 85

Wähler 68

**Wahlbeteiligung** 80,0 %

Erststimme					
Ungültige Stimmen		1			
Gültige Stimmen		67			
Nr.	Kandidat	Wahlvorschlag	Stimmen	%	Stimmenverteilung
1	Teske, Robert	AfD	29	43,3	
2	Meß, Raimund	SPD	5	7,5	
3	Thürmer, Erik	CDU	17	25,4	
4	Weltzien, Philipp	Die Linke	7	10,4	
5	Ullrich, Gerald	FDP	1	1,5	
6	Kröber, Manfred	GRÜNE	1	1,5	
7	Hummel, Andreas	FREIE WÄHLER	6	9,0	
9	Eifler, Andreas	MLPD	-	-	
11	Schröder, Thomas	BSW	1	1,5	
12	Papst, Andreas	Andreas Papst	-	-	
13	Horn, Christian	Team Orange	-	-	

Zweitstimme				
Ungültige Stimmen		3		
Gültige Stimmen		65		
Nr.	Wahlvorschlag	Stimmen	%	Stimmenverteilung
1	AfD	29	44,6	
2	SPD	3	4,6	
3	CDU	12	18,5	
4	Die Linke	8	12,3	
5	FDP	-	-	
6	GRÜNE	1	1,5	
7	FREIE WÄHLER	7	10,8	
8	Volt	-	-	
9	MLPD	-	-	
10	BÜNDNIS DEUTSCHLAND	-	-	
11	BSW	5	7,7	

## Bundestagswahl 23.02.2025 - Vorläufiges Ergebnis

**Gemeinde** 66095 Kaltennordheim, Stadt

**Wahlbezirk** 0010 Mittelsdorf

Wahlberechtigte 197

Wähler 125

**Wahlbeteiligung** 63,5 %

Erststimme					
Ungültige Stimmen				2	
Gültige Stimmen				123	
Nr.	Kandidat	Wahlvorschlag	Stimmen	%	Stimmenverteilung
1	Teske, Robert	AfD	24	19,5	
2	Meß, Raimund	SPD	11	8,9	
3	Thürmer, Erik	CDU	70	56,9	
4	Weltzien, Philipp	Die Linke	8	6,5	
5	Ullrich, Gerald	FDP	1	0,8	
6	Kröber, Manfred	GRÜNE	2	1,6	
7	Hummel, Andreas	FREIE WÄHLER	1	0,8	
9	Eifler, Andreas	MLPD	1	0,8	
11	Schröder, Thomas	BSW	5	4,1	
12	Papst, Andreas	Andreas Papst	-	-	
13	Horn, Christian	Team Orange	-	-	

Zweitstimme				
Ungültige Stimmen				1
Gültige Stimmen				124
Nr.	Wahlvorschlag	Stimmen	%	Stimmenverteilung
1	AfD	31	25,0	
2	SPD	17	13,7	
3	CDU	35	28,2	
4	Die Linke	17	13,7	
5	FDP	2	1,6	
6	GRÜNE	5	4,0	
7	FREIE WÄHLER	2	1,6	
8	Volt	1	0,8	
9	MLPD	-	-	
10	BÜNDNIS DEUTSCHLAND	-	-	
11	BSW	14	11,3	

## Bundestagswahl 23.02.2025 - Vorläufiges Ergebnis










**Gemeinde** 66095 Kaltennordheim, Stadt









**Wahlbezirk** 0011 Oberkatz

Wahlberechtigte 193

Wähler 129

**Wahlbeteiligung** 66,8 %

Erststimme					
Ungültige Stimmen				4	
Gültige Stimmen				125	
Nr.	Kandidat	Wahlvorschlag	Stimmen	%	Stimmenverteilung
1	Teske, Robert	AfD	44	35,2	
2	Meß, Raimund	SPD	9	7,2	
3	Thürmer, Erik	CDU	46	36,8	
4	Weltzien, Philipp	Die Linke	6	4,8	
5	Ullrich, Gerald	FDP	1	0,8	
6	Kröber, Manfred	GRÜNE	3	2,4	
7	Hummel, Andreas	FREIE WÄHLER	4	3,2	
9	Eifler, Andreas	MLPD	-	-	
11	Schröder, Thomas	BSW	10	8,0	
12	Papst, Andreas	Andreas Papst	2	1,6	
13	Horn, Christian	Team Orange	-	-	

Zweitstimme				
Ungültige Stimmen				3
Gültige Stimmen				126
Nr.	Wahlvorschlag	Stimmen	%	Stimmenverteilung
1	AfD	53	42,1	
2	SPD	6	4,8	
3	CDU	26	20,6	
4	Die Linke	13	10,3	
5	FDP	1	0,8	
6	GRÜNE	8	6,3	
7	FREIE WÄHLER	5	4,0	
8	Volt	-	-	
9	MLPD	-	-	
10	BÜNDNIS DEUTSCHLAND	-	-	
11	BSW	14	11,1	

## Bundestagswahl 23.02.2025 - Vorläufiges Ergebnis

**Gemeinde** 66095 Kaltennordheim, Stadt

**Wahlbezirk** 0012 Unterweid

Wahlberechtigte 343

Wähler 233

**Wahlbeteiligung** 67,9 %

Erststimme					
Ungültige Stimmen		4			
Gültige Stimmen		229			
Nr.	Kandidat	Wahlvorschlag	Stimmen	%	Stimmenverteilung
1	Teske, Robert	AfD	77	33,6	
2	Meß, Raimund	SPD	20	8,7	
3	Thürmer, Erik	CDU	82	35,8	
4	Weltzien, Philipp	Die Linke	18	7,9	
5	Ullrich, Gerald	FDP	6	2,6	
6	Kröber, Manfred	GRÜNE	4	1,7	
7	Hummel, Andreas	FREIE WÄHLER	5	2,2	
9	Eifler, Andreas	MLPD	-	-	
11	Schröder, Thomas	BSW	17	7,4	
12	Papst, Andreas	Andreas Papst	-	-	
13	Horn, Christian	Team Orange	-	-	

Zweitstimme				
Ungültige Stimmen		1		
Gültige Stimmen		232		
Nr.	Wahlvorschlag	Stimmen	%	Stimmenverteilung
1	AfD	88	37,9	
2	SPD	20	8,6	
3	CDU	41	17,7	
4	Die Linke	38	16,4	
5	FDP	7	3,0	
6	GRÜNE	6	2,6	
7	FREIE WÄHLER	4	1,7	
8	Volt	1	0,4	
9	MLPD	-	-	
10	BÜNDNIS DEUTSCHLAND	2	0,9	
11	BSW	25	10,8	