








# Landtagswahl 01.09.2024 - Endgültiges Ergebnis














Landkreis

66 Schmalkalden-Meiningen

Überregionaler Briefwahlbezirk 9000 VGem. `Hohe Rhön`

Wähler 1 183 (mit Wahlschein: 1 183)

Wahlkreisstimme					
Ungültige Stimmen		9			
Gültige Stimmen		1 174			
Nr.	Kandidat	Wahlvorschlag	Stimmen	%	Stimmenverteilung
1	Beier, Patrick	DIE LINKE	111	9,5	
2	Rottstedt, Vivien	AfD	300	25,6	
3	Thürmer, Erik	CDU	557	47,4	
4	Merz, Janine	SPD	126	10,7	
6	Andree, Alexander	FDP	6	0,5	
9	Horn, Christian	PIRATEN	7	0,6	
14	Westhäuser, Anne-Kathrin	FREIE WÄHLER	67	5,7	

Landesstimme				
Ungültige Stimmen		2		
Gültige Stimmen		1 181		
Nr.	Wahlvorschlag	Stimmen	%	Stimmenverteilung
1	DIE LINKE	183	15,5	
2	AfD	308	26,1	
3	CDU	317	26,8	
4	SPD	78	6,6	
5	GRÜNE	23	1,9	
6	FDP	8	0,7	
7	TIERSCHUTZ hier!	6	0,5	
8	ÖDP / Familie ..	1	0,1	
9	PIRATEN	4	0,3	
10	MLPD	-	-	
11	BÜNDNIS DEUTSCHLAND	6	0,5	
12	BSW	198	16,8	
13	FAMILIE	7	0,6	
14	FREIE WÄHLER	32	2,7	
15	WU	10	0,8	