








**Landtagswahl 01.09.2024 - Endgültiges Ergebnis****Gemeinde 66095 Kaltennordheim, Stadt**
















Erfassungsstand 12 von 12 Wahlbezirk/en

Wahlberechtigte 4 721 (ohne Wahlschein: 3 785 / mit Wahlschein: 936 / nach § 23(2) LWO: 0)

Wähler 2 597 (mit Wahlschein: 2)

**Wahlbeteiligung 55,0 %**

<b>Wahlkreisstimme</b>					
Ungültige Stimmen				26	
Gültige Stimmen				2 571	
Nr.	Kandidat	Wahlvorschlag	Stimmen	%	Stimmenverteilung
1	Beier, Patrick	DIE LINKE	168	6,5	
2	Rottstedt, Vivien	AfD	899	35,0	
3	Thürmer, Erik	CDU	1 172	45,6	
4	Merz, Janine	SPD	172	6,7	
6	Andree, Alexander	FDP	23	0,9	
9	Horn, Christian	PIRATEN	21	0,8	
14	Westhäuser, Anne-Kathrin	FREIE WÄHLER	116	4,5	

<b>Landesstimme</b>				
Ungültige Stimmen				19
Gültige Stimmen				2 578
Nr.	Wahlvorschlag	Stimmen	%	Stimmenverteilung
1	DIE LINKE	249	9,7	
2	AfD	932	36,2	
3	CDU	700	27,2	
4	SPD	123	4,8	
5	GRÜNE	33	1,3	
6	FDP	28	1,1	
7	TIERSCHUTZ hier!	24	0,9	
8	ÖDP / Familie ..	3	0,1	
9	PIRATEN	10	0,4	
10	MLPD	1	0,0	
11	BÜNDNIS DEUTSCHLAND	21	0,8	
12	BSW	370	14,4	
13	FAMILIE	10	0,4	
14	FREIE WÄHLER	61	2,4	
15	WU	13	0,5	

## Landtagswahl 01.09.2024 - Endgültiges Ergebnis







**Gemeinde** 66095 Kaltennordheim, Stadt










**Wahlbezirk** 0001 Andenhausen

Wahlberechtigte 155 (ohne Wahlschein: 145 / mit Wahlschein: 10 / nach § 23(2) LWO: 0)

Wähler 111 (mit Wahlschein: 0)

**Wahlbeteiligung** 71,6 %

Wahlkreisstimme					
Ungültige Stimmen		3			
Gültige Stimmen		108			
Nr.	Kandidat	Wahlvorschlag	Stimmen	%	Stimmenverteilung
1	Beier, Patrick	DIE LINKE	7	6,5	
2	Rottstedt, Vivien	AfD	61	56,5	
3	Thürmer, Erik	CDU	18	16,7	
4	Merz, Janine	SPD	11	10,2	
6	Andree, Alexander	FDP	7	6,5	
9	Horn, Christian	PIRATEN	-	-	
14	Westhäuser, Anne-Kathrin	FREIE WÄHLER	4	3,7	

Landesstimme				
Ungültige Stimmen		1		
Gültige Stimmen		110		
Nr.	Wahlvorschlag	Stimmen	%	Stimmenverteilung
1	DIE LINKE	3	2,7	
2	AfD	57	51,8	
3	CDU	25	22,7	
4	SPD	4	3,6	
5	GRÜNE	-	-	
6	FDP	7	6,4	
7	TIERSCHUTZ hier!	1	0,9	
8	ÖDP / Familie ..	-	-	
9	PIRATEN	1	0,9	
10	MLPD	-	-	
11	BÜNDNIS DEUTSCHLAND	-	-	
12	BSW	10	9,1	
13	FAMILIE	-	-	
14	FREIE WÄHLER	2	1,8	
15	WU	-	-	

## Landtagswahl 01.09.2024 - Endgültiges Ergebnis





**Gemeinde** 66095 Kaltennordheim, Stadt








**Wahlbezirk** 0002 Aschenhausen

Wahlberechtigte 110 (ohne Wahlschein: 96 / mit Wahlschein: 14 / nach § 23(2) LWO: 0)

Wähler 70 (mit Wahlschein: 0)

**Wahlbeteiligung** 63,6 %

Wahlkreisstimme					
Ungültige Stimmen		3			
Gültige Stimmen		67			
Nr.	Kandidat	Wahlvorschlag	Stimmen	%	Stimmenverteilung
1	Beier, Patrick	DIE LINKE	2	3,0	
2	Rottstedt, Vivien	AfD	28	41,8	
3	Thürmer, Erik	CDU	32	47,8	
4	Merz, Janine	SPD	-	-	
6	Andree, Alexander	FDP	-	-	
9	Horn, Christian	PIRATEN	-	-	
14	Westhäuser, Anne-Kathrin	FREIE WÄHLER	5	7,5	

Landesstimme				
Ungültige Stimmen		1		
Gültige Stimmen		69		
Nr.	Wahlvorschlag	Stimmen	%	Stimmenverteilung
1	DIE LINKE	6	8,7	
2	AfD	28	40,6	
3	CDU	16	23,2	
4	SPD	1	1,4	
5	GRÜNE	-	-	
6	FDP	-	-	
7	TIERSCHUTZ hier!	-	-	
8	ÖDP / Familie ..	-	-	
9	PIRATEN	1	1,4	
10	MLPD	-	-	
11	BÜNDNIS DEUTSCHLAND	-	-	
12	BSW	16	23,2	
13	FAMILIE	-	-	
14	FREIE WÄHLER	1	1,4	
15	WU	-	-	

## Landtagswahl 01.09.2024 - Endgültiges Ergebnis








**Gemeinde** 66095 Kaltennordheim, Stadt













**Wahlbezirk** 0003 Fischbach (Rhön)

Wahlberechtigte 457 (ohne Wahlschein: 355 / mit Wahlschein: 102 / nach § 23(2) LWO: 0)

Wähler 236 (mit Wahlschein: 0)

**Wahlbeteiligung** 51,6 %

Wahlkreisstimme					
Ungültige Stimmen		5			
Gültige Stimmen		231			
Nr.	Kandidat	Wahlvorschlag	Stimmen	%	Stimmenverteilung
1	Beier, Patrick	DIE LINKE	14	6,1	
2	Rottstedt, Vivien	AfD	90	39,0	
3	Thürmer, Erik	CDU	86	37,2	
4	Merz, Janine	SPD	18	7,8	
6	Andree, Alexander	FDP	3	1,3	
9	Horn, Christian	PIRATEN	3	1,3	
14	Westhäuser, Anne-Kathrin	FREIE WÄHLER	17	7,4	

Landesstimme				
Ungültige Stimmen		-		
Gültige Stimmen		236		
Nr.	Wahlvorschlag	Stimmen	%	Stimmenverteilung
1	DIE LINKE	21	8,9	
2	AfD	89	37,7	
3	CDU	58	24,6	
4	SPD	10	4,2	
5	GRÜNE	5	2,1	
6	FDP	5	2,1	
7	TIERSCHUTZ hier!	2	0,8	
8	ÖDP / Familie ..	-	-	
9	PIRATEN	1	0,4	
10	MLPD	-	-	
11	BÜNDNIS DEUTSCHLAND	-	-	
12	BSW	34	14,4	
13	FAMILIE	2	0,8	
14	FREIE WÄHLER	6	2,5	
15	WU	3	1,3	

## Landtagswahl 01.09.2024 - Endgültiges Ergebnis








**Gemeinde** 66095 Kaltennordheim, Stadt














**Wahlbezirk** 0004 Kaltenlengsfeld

Wahlberechtigte 311 (ohne Wahlschein: 281 / mit Wahlschein: 30 / nach § 23(2) LWO: 0)

Wähler 205 (mit Wahlschein: 0)

**Wahlbeteiligung** 65,9 %

Wahlkreisstimme					
Ungültige Stimmen		3			
Gültige Stimmen		202			
Nr.	Kandidat	Wahlvorschlag	Stimmen	%	Stimmenverteilung
1	Beier, Patrick	DIE LINKE	14	6,9	
2	Rottstedt, Vivien	AfD	67	33,2	
3	Thürmer, Erik	CDU	91	45,0	
4	Merz, Janine	SPD	15	7,4	
6	Andree, Alexander	FDP	1	0,5	
9	Horn, Christian	PIRATEN	4	2,0	
14	Westhäuser, Anne-Kathrin	FREIE WÄHLER	10	5,0	

Landesstimme				
Ungültige Stimmen		3		
Gültige Stimmen		202		
Nr.	Wahlvorschlag	Stimmen	%	Stimmenverteilung
1	DIE LINKE	17	8,4	
2	AfD	73	36,1	
3	CDU	58	28,7	
4	SPD	9	4,5	
5	GRÜNE	3	1,5	
6	FDP	3	1,5	
7	TIERSCHUTZ hier!	2	1,0	
8	ÖDP / Familie ..	1	0,5	
9	PIRATEN	-	-	
10	MLPD	1	0,5	
11	BÜNDNIS DEUTSCHLAND	3	1,5	
12	BSW	26	12,9	
13	FAMILIE	2	1,0	
14	FREIE WÄHLER	4	2,0	
15	WU	-	-	

## Landtagswahl 01.09.2024 - Endgültiges Ergebnis








**Gemeinde** 66095 Kaltennordheim, Stadt















**Wahlbezirk** 0005 Kaltennordheim

Wahlberechtigte 1 302 (ohne Wahlschein: 1 001 / mit Wahlschein: 301 / nach § 23(2) LWO: 0)

Wähler 613 (mit Wahlschein: 0)

**Wahlbeteiligung** 47,1 %

Wahlkreisstimme					
Ungültige Stimmen		4			
Gültige Stimmen		609			
Nr.	Kandidat	Wahlvorschlag	Stimmen	%	Stimmenverteilung
1	Beier, Patrick	DIE LINKE	26	4,3	
2	Rottstedt, Vivien	AfD	226	37,1	
3	Thürmer, Erik	CDU	280	46,0	
4	Merz, Janine	SPD	42	6,9	
6	Andree, Alexander	FDP	3	0,5	
9	Horn, Christian	PIRATEN	5	0,8	
14	Westhäuser, Anne-Kathrin	FREIE WÄHLER	27	4,4	

Landesstimme				
Ungültige Stimmen		6		
Gültige Stimmen		607		
Nr.	Wahlvorschlag	Stimmen	%	Stimmenverteilung
1	DIE LINKE	42	6,9	
2	AfD	239	39,4	
3	CDU	170	28,0	
4	SPD	29	4,8	
5	GRÜNE	8	1,3	
6	FDP	3	0,5	
7	TIERSCHUTZ hier!	8	1,3	
8	ÖDP / Familie ..	2	0,3	
9	PIRATEN	4	0,7	
10	MLPD	-	-	
11	BÜNDNIS DEUTSCHLAND	3	0,5	
12	BSW	79	13,0	
13	FAMILIE	4	0,7	
14	FREIE WÄHLER	11	1,8	
15	WU	5	0,8	

## Landtagswahl 01.09.2024 - Endgültiges Ergebnis








**Gemeinde** 66095 Kaltennordheim, Stadt













**Wahlbezirk** 0006 Kaltensundheim

Wahlberechtigte 652 (ohne Wahlschein: 469 / mit Wahlschein: 183 / nach § 23(2) LWO: 0)

Wähler 329 (mit Wahlschein: 0)

**Wahlbeteiligung** 50,5 %

Wahlkreisstimme					
Ungültige Stimmen		3			
Gültige Stimmen		326			
Nr.	Kandidat	Wahlvorschlag	Stimmen	%	Stimmenverteilung
1	Beier, Patrick	DIE LINKE	17	5,2	
2	Rottstedt, Vivien	AfD	88	27,0	
3	Thürmer, Erik	CDU	192	58,9	
4	Merz, Janine	SPD	14	4,3	
6	Andree, Alexander	FDP	3	0,9	
9	Horn, Christian	PIRATEN	3	0,9	
14	Westhäuser, Anne-Kathrin	FREIE WÄHLER	9	2,8	








Landesstimme				
Ungültige Stimmen		1		
Gültige Stimmen		328		
Nr.	Wahlvorschlag	Stimmen	%	Stimmenverteilung
1	DIE LINKE	27	8,2	
2	AfD	92	28,0	
3	CDU	121	36,9	
4	SPD	13	4,0	
5	GRÜNE	6	1,8	
6	FDP	2	0,6	
7	TIERSCHUTZ hier!	5	1,5	
8	ÖDP / Familie ..	-	-	
9	PIRATEN	3	0,9	
10	MLPD	-	-	
11	BÜNDNIS DEUTSCHLAND	4	1,2	
12	BSW	45	13,7	
13	FAMILIE	-	-	
14	FREIE WÄHLER	8	2,4	
15	WU	2	0,6	












**Landtagswahl 01.09.2024 - Endgültiges Ergebnis****Gemeinde 66095 Kaltennordheim, Stadt****Wahlbezirk 0007 Kaltenwestheim**

Wahlberechtigte 558 (ohne Wahlschein: 471 / mit Wahlschein: 87 / nach § 23(2) LWO: 0)

Wähler 310 (mit Wahlschein: 0)

**Wahlbeteiligung 55,6 %**

<b>Wahlkreisstimme</b>					
Ungültige Stimmen		3			
Gültige Stimmen		307			
Nr.	Kandidat	Wahlvorschlag	Stimmen	%	Stimmenverteilung
1	Beier, Patrick	DIE LINKE	23	7,5	
2	Rottstedt, Vivien	AfD	138	45,0	
3	Thürmer, Erik	CDU	121	39,4	
4	Merz, Janine	SPD	19	6,2	
6	Andree, Alexander	FDP	1	0,3	
9	Horn, Christian	PIRATEN	1	0,3	
14	Westhäuser, Anne-Kathrin	FREIE WÄHLER	4	1,3	

<b>Landesstimme</b>				
Ungültige Stimmen		1		
Gültige Stimmen		309		
Nr.	Wahlvorschlag	Stimmen	%	Stimmenverteilung
1	DIE LINKE	39	12,6	
2	AfD	139	45,0	
3	CDU	48	15,5	
4	SPD	19	6,1	
5	GRÜNE	4	1,3	
6	FDP	3	1,0	
7	TIERSCHUTZ hier!	2	0,6	
8	ÖDP / Familie ..	-	-	
9	PIRATEN	-	-	
10	MLPD	-	-	
11	BÜNDNIS DEUTSCHLAND	2	0,6	
12	BSW	51	16,5	
13	FAMILIE	-	-	
14	FREIE WÄHLER	1	0,3	
15	WU	1	0,3	



## Landtagswahl 01.09.2024 - Endgültiges Ergebnis








**Gemeinde** 66095 Kaltennordheim, Stadt












**Wahlbezirk** 0008 Klings

Wahlberechtigte 363 (ohne Wahlschein: 300 / mit Wahlschein: 63 / nach § 23(2) LWO: 0)

Wähler 224 (mit Wahlschein: 2)

**Wahlbeteiligung** 61,7 %

Wahlkreisstimme					
Ungültige Stimmen		1			
Gültige Stimmen		223			
Nr.	Kandidat	Wahlvorschlag	Stimmen	%	Stimmenverteilung
1	Beier, Patrick	DIE LINKE	21	9,4	
2	Rottstedt, Vivien	AfD	83	37,2	
3	Thürmer, Erik	CDU	89	39,9	
4	Merz, Janine	SPD	13	5,8	
6	Andree, Alexander	FDP	4	1,8	
9	Horn, Christian	PIRATEN	2	0,9	
14	Westhäuser, Anne-Kathrin	FREIE WÄHLER	11	4,9	

Landesstimme				
Ungültige Stimmen		2		
Gültige Stimmen		222		
Nr.	Wahlvorschlag	Stimmen	%	Stimmenverteilung
1	DIE LINKE	19	8,6	
2	AfD	87	39,2	
3	CDU	66	29,7	
4	SPD	14	6,3	
5	GRÜNE	2	0,9	
6	FDP	3	1,4	
7	TIERSCHUTZ hier!	3	1,4	
8	ÖDP / Familie ..	-	-	
9	PIRATEN	-	-	
10	MLPD	-	-	
11	BÜNDNIS DEUTSCHLAND	1	0,5	
12	BSW	21	9,5	
13	FAMILIE	-	-	
14	FREIE WÄHLER	4	1,8	
15	WU	2	0,9	

## Landtagswahl 01.09.2024 - Endgültiges Ergebnis







**Gemeinde** 66095 Kaltennordheim, Stadt







**Wahlbezirk** 0009 Melpers

Wahlberechtigte 83 (ohne Wahlschein: 81 / mit Wahlschein: 2 / nach § 23(2) LWO: 0)

Wähler 66 (mit Wahlschein: 0)

**Wahlbeteiligung** 79,5 %

Wahlkreisstimme					
Ungültige Stimmen		-			
Gültige Stimmen		66			
Nr.	Kandidat	Wahlvorschlag	Stimmen	%	Stimmenverteilung
1	Beier, Patrick	DIE LINKE	5	7,6	
2	Rottstedt, Vivien	AfD	18	27,3	
3	Thürmer, Erik	CDU	30	45,5	
4	Merz, Janine	SPD	3	4,5	
6	Andree, Alexander	FDP	-	-	
9	Horn, Christian	PIRATEN	1	1,5	
14	Westhäuser, Anne-Kathrin	FREIE WÄHLER	9	13,6	

Landesstimme				
Ungültige Stimmen		-		
Gültige Stimmen		66		
Nr.	Wahlvorschlag	Stimmen	%	Stimmenverteilung
1	DIE LINKE	8	12,1	
2	AfD	24	36,4	
3	CDU	18	27,3	
4	SPD	1	1,5	
5	GRÜNE	-	-	
6	FDP	-	-	
7	TIERSCHUTZ hier!	-	-	
8	ÖDP / Familie ..	-	-	
9	PIRATEN	-	-	
10	MLPD	-	-	
11	BÜNDNIS DEUTSCHLAND	-	-	
12	BSW	4	6,1	
13	FAMILIE	-	-	
14	FREIE WÄHLER	11	16,7	
15	WU	-	-	

## Landtagswahl 01.09.2024 - Endgültiges Ergebnis






**Gemeinde** 66095 Kaltennordheim, Stadt










**Wahlbezirk** 0010 Mittelsdorf

Wahlberechtigte 197 (ohne Wahlschein: 160 / mit Wahlschein: 37 / nach § 23(2) LWO: 0)

Wähler 113 (mit Wahlschein: 0)

**Wahlbeteiligung** 57,4 %

Wahlkreisstimme					
Ungültige Stimmen		-			
Gültige Stimmen		113			
Nr.	Kandidat	Wahlvorschlag	Stimmen	%	Stimmenverteilung
1	Beier, Patrick	DIE LINKE	9	8,0	
2	Rottstedt, Vivien	AfD	17	15,0	
3	Thürmer, Erik	CDU	82	72,6	
4	Merz, Janine	SPD	4	3,5	
6	Andree, Alexander	FDP	-	-	
9	Horn, Christian	PIRATEN	-	-	
14	Westhäuser, Anne-Kathrin	FREIE WÄHLER	1	0,9	

Landesstimme				
Ungültige Stimmen		2		
Gültige Stimmen		111		
Nr.	Wahlvorschlag	Stimmen	%	Stimmenverteilung
1	DIE LINKE	16	14,4	
2	AfD	17	15,3	
3	CDU	51	45,9	
4	SPD	8	7,2	
5	GRÜNE	2	1,8	
6	FDP	1	0,9	
7	TIERSCHUTZ hier!	-	-	
8	ÖDP / Familie ..	-	-	
9	PIRATEN	-	-	
10	MLPD	-	-	
11	BÜNDNIS DEUTSCHLAND	2	1,8	
12	BSW	12	10,8	
13	FAMILIE	-	-	
14	FREIE WÄHLER	2	1,8	
15	WU	-	-	

## Landtagswahl 01.09.2024 - Endgültiges Ergebnis






**Gemeinde** 66095 Kaltennordheim, Stadt











**Wahlbezirk** 0011 Oberkatz

Wahlberechtigte 196 (ohne Wahlschein: 154 / mit Wahlschein: 42 / nach § 23(2) LWO: 0)

Wähler 121 (mit Wahlschein: 0)

**Wahlbeteiligung** 61,7 %

Wahlkreisstimme					
Ungültige Stimmen		1			
Gültige Stimmen		120			
Nr.	Kandidat	Wahlvorschlag	Stimmen	%	Stimmenverteilung
1	Beier, Patrick	DIE LINKE	6	5,0	
2	Rottstedt, Vivien	AfD	40	33,3	
3	Thürmer, Erik	CDU	55	45,8	
4	Merz, Janine	SPD	14	11,7	
6	Andree, Alexander	FDP	-	-	
9	Horn, Christian	PIRATEN	-	-	
14	Westhäuser, Anne-Kathrin	FREIE WÄHLER	5	4,2	

Landesstimme				
Ungültige Stimmen		2		
Gültige Stimmen		119		
Nr.	Wahlvorschlag	Stimmen	%	Stimmenverteilung
1	DIE LINKE	9	7,6	
2	AfD	39	32,8	
3	CDU	32	26,9	
4	SPD	8	6,7	
5	GRÜNE	1	0,8	
6	FDP	1	0,8	
7	TIERSCHUTZ hier!	-	-	
8	ÖDP / Familie ..	-	-	
9	PIRATEN	-	-	
10	MLPD	-	-	
11	BÜNDNIS DEUTSCHLAND	1	0,8	
12	BSW	25	21,0	
13	FAMILIE	1	0,8	
14	FREIE WÄHLER	2	1,7	
15	WU	-	-	

## Landtagswahl 01.09.2024 - Endgültiges Ergebnis








**Gemeinde** 66095 Kaltennordheim, Stadt











**Wahlbezirk** 0012 Unterweid

Wahlberechtigte 337 (ohne Wahlschein: 272 / mit Wahlschein: 65 / nach § 23(2) LWO: 0)

Wähler 199 (mit Wahlschein: 0)

**Wahlbeteiligung** 59,1 %

Wahlkreisstimme					
Ungültige Stimmen		-			
Gültige Stimmen		199			
Nr.	Kandidat	Wahlvorschlag	Stimmen	%	Stimmenverteilung
1	Beier, Patrick	DIE LINKE	24	12,1	
2	Rottstedt, Vivien	AfD	43	21,6	
3	Thürmer, Erik	CDU	96	48,2	
4	Merz, Janine	SPD	19	9,5	
6	Andree, Alexander	FDP	1	0,5	
9	Horn, Christian	PIRATEN	2	1,0	
14	Westhäuser, Anne-Kathrin	FREIE WÄHLER	14	7,0	

Landesstimme				
Ungültige Stimmen		-		
Gültige Stimmen		199		
Nr.	Wahlvorschlag	Stimmen	%	Stimmenverteilung
1	DIE LINKE	42	21,1	
2	AfD	48	24,1	
3	CDU	37	18,6	
4	SPD	7	3,5	
5	GRÜNE	2	1,0	
6	FDP	-	-	
7	TIERSCHUTZ hier!	1	0,5	
8	ÖDP / Familie ..	-	-	
9	PIRATEN	-	-	
10	MLPD	-	-	
11	BÜNDNIS DEUTSCHLAND	5	2,5	
12	BSW	47	23,6	
13	FAMILIE	1	0,5	
14	FREIE WÄHLER	9	4,5	
15	WU	-	-	