








Landtagswahl 01.09.2024 - Endgültiges Ergebnis**Gemeinde 66052 Oberweid**












Erfassungsstand 1 von 1 Wahlbezirk/en

Wahlberechtigte 408 (ohne Wahlschein: 348 / mit Wahlschein: 60 / nach § 23(2) LWO: 0)

Wähler 259 (mit Wahlschein: 0)

Wahlbeteiligung 63,5 %

Wahlkreisstimme					
Ungültige Stimmen		6			
Gültige Stimmen		253			
Nr.	Kandidat	Wahlvorschlag	Stimmen	%	Stimmenverteilung
1	Beier, Patrick	DIE LINKE	22	8,7	
2	Rottstedt, Vivien	AfD	96	37,9	
3	Thürmer, Erik	CDU	92	36,4	
4	Merz, Janine	SPD	23	9,1	
6	Andree, Alexander	FDP	4	1,6	
9	Horn, Christian	PIRATEN	2	0,8	
14	Westhäuser, Anne-Kathrin	FREIE WÄHLER	14	5,5	

Landesstimme				
Ungültige Stimmen		3		
Gültige Stimmen		256		
Nr.	Wahlvorschlag	Stimmen	%	Stimmenverteilung
1	DIE LINKE	30	11,7	
2	AfD	96	37,5	
3	CDU	59	23,0	
4	SPD	19	7,4	
5	GRÜNE	-	-	
6	FDP	3	1,2	
7	TIERSCHUTZ hier!	1	0,4	
8	ÖDP / Familie ..	2	0,8	
9	PIRATEN	1	0,4	
10	MLPD	-	-	
11	BÜNDNIS DEUTSCHLAND	2	0,8	
12	BSW	35	13,7	
13	FAMILIE	-	-	
14	FREIE WÄHLER	7	2,7	
15	WU	1	0,4	