

Landtagswahl 01.09.2024 - Endgültiges Ergebnis**Gemeinde 66019 Erbenhausen**

Erfassungsstand 3 von 3 Wahlbezirk/en

Wahlberechtigte 409 (ohne Wahlschein: 337 / mit Wahlschein: 72 / nach § 23(2) LWO: 0)

Wähler 273 (mit Wahlschein: 0)

Wahlbeteiligung 66,7 %

Wahlkreisstimme					
Ungültige Stimmen		1			
Gültige Stimmen		272			
Nr.	Kandidat	Wahlvorschlag	Stimmen	%	Stimmenverteilung
1	Beier, Patrick	DIE LINKE	16	5,9	
2	Rottstedt, Vivien	AfD	104	38,2	
3	Thürmer, Erik	CDU	110	40,4	
4	Merz, Janine	SPD	28	10,3	
6	Andree, Alexander	FDP	1	0,4	
9	Horn, Christian	PIRATEN	2	0,7	
14	Westhäuser, Anne-Kathrin	FREIE WÄHLER	11	4,0	






Landesstimme				
Ungültige Stimmen		4		
Gültige Stimmen		269		
Nr.	Wahlvorschlag	Stimmen	%	Stimmenverteilung
1	DIE LINKE	13	4,8	
2	AfD	98	36,4	
3	CDU	88	32,7	
4	SPD	14	5,2	
5	GRÜNE	4	1,5	
6	FDP	2	0,7	
7	TIERSCHUTZ hier!	-	-	
8	ÖDP / Familie ..	-	-	
9	PIRATEN	2	0,7	
10	MLPD	-	-	
11	BÜNDNIS DEUTSCHLAND	-	-	
12	BSW	39	14,5	
13	FAMILIE	1	0,4	
14	FREIE WÄHLER	6	2,2	
15	WU	2	0,7	










Landtagswahl 01.09.2024 - Endgültiges Ergebnis**Gemeinde 66019 Erbenhausen****Wahlbezirk 0001 Erbenhausen**

Wahlberechtigte 133 (ohne Wahlschein: 116 / mit Wahlschein: 17 / nach § 23(2) LWO: 0)

Wähler 85 (mit Wahlschein: 0)

Wahlbeteiligung 63,9 %

Wahlkreisstimme					
Ungültige Stimmen				1	
Gültige Stimmen				84	
Nr.	Kandidat	Wahlvorschlag	Stimmen	%	Stimmenverteilung
1	Beier, Patrick	DIE LINKE	7	8,3	
2	Rottstedt, Vivien	AfD	37	44,0	
3	Thürmer, Erik	CDU	25	29,8	
4	Merz, Janine	SPD	6	7,1	
6	Andree, Alexander	FDP	-	-	
9	Horn, Christian	PIRATEN	-	-	
14	Westhäuser, Anne-Kathrin	FREIE WÄHLER	9	10,7	

Landesstimme				
Ungültige Stimmen				2
Gültige Stimmen				83
Nr.	Wahlvorschlag	Stimmen	%	Stimmenverteilung
1	DIE LINKE	5	6,0	
2	AfD	36	43,4	
3	CDU	19	22,9	
4	SPD	7	8,4	
5	GRÜNE	1	1,2	
6	FDP	-	-	
7	TIERSCHUTZ hier!	-	-	
8	ÖDP / Familie ..	-	-	
9	PIRATEN	-	-	
10	MLPD	-	-	
11	BÜNDNIS DEUTSCHLAND	-	-	
12	BSW	9	10,8	
13	FAMILIE	1	1,2	
14	FREIE WÄHLER	4	4,8	
15	WU	1	1,2	

Landtagswahl 01.09.2024 - Endgültiges Ergebnis







Gemeinde 66019 Erbenhausen










Wahlbezirk 0002 Erbenhausen O.T. Reichenhausen

Wahlberechtigte 150 (ohne Wahlschein: 113 / mit Wahlschein: 37 / nach § 23(2) LWO: 0)

Wähler 96 (mit Wahlschein: 0)

Wahlbeteiligung 64,0 %

Wahlkreisstimme					
Ungültige Stimmen		-			
Gültige Stimmen		96			
Nr.	Kandidat	Wahlvorschlag	Stimmen	%	Stimmenverteilung
1	Beier, Patrick	DIE LINKE	7	7,3	
2	Rottstedt, Vivien	AfD	28	29,2	
3	Thürmer, Erik	CDU	43	44,8	
4	Merz, Janine	SPD	15	15,6	
6	Andree, Alexander	FDP	-	-	
9	Horn, Christian	PIRATEN	2	2,1	
14	Westhäuser, Anne-Kathrin	FREIE WÄHLER	1	1,0	

Landesstimme				
Ungültige Stimmen		-		
Gültige Stimmen		96		
Nr.	Wahlvorschlag	Stimmen	%	Stimmenverteilung
1	DIE LINKE	4	4,2	
2	AfD	26	27,1	
3	CDU	38	39,6	
4	SPD	5	5,2	
5	GRÜNE	3	3,1	
6	FDP	1	1,0	
7	TIERSCHUTZ hier!	-	-	
8	ÖDP / Familie ..	-	-	
9	PIRATEN	2	2,1	
10	MLPD	-	-	
11	BÜNDNIS DEUTSCHLAND	-	-	
12	BSW	16	16,7	
13	FAMILIE	-	-	
14	FREIE WÄHLER	-	-	
15	WU	1	1,0	

Landtagswahl 01.09.2024 - Endgültiges Ergebnis







Gemeinde **66019 Erbenhausen**








Wahlbezirk **0003 Erbenhausen O.T. Schafhausen**

Wahlberechtigte 126 (ohne Wahlschein: 108 / mit Wahlschein: 18 / nach § 23(2) LWO: 0)

Wähler 92 (mit Wahlschein: 0)

Wahlbeteiligung **73,0 %**

Wahlkreisstimme					
Ungültige Stimmen		-			
Gültige Stimmen		92			
Nr.	Kandidat	Wahlvorschlag	Stimmen	%	Stimmenverteilung
1	Beier, Patrick	DIE LINKE	2	2,2	
2	Rottstedt, Vivien	AfD	39	42,4	
3	Thürmer, Erik	CDU	42	45,7	
4	Merz, Janine	SPD	7	7,6	
6	Andree, Alexander	FDP	1	1,1	
9	Horn, Christian	PIRATEN	-	-	
14	Westhäuser, Anne-Kathrin	FREIE WÄHLER	1	1,1	

Landesstimme				
Ungültige Stimmen		2		
Gültige Stimmen		90		
Nr.	Wahlvorschlag	Stimmen	%	Stimmenverteilung
1	DIE LINKE	4	4,4	
2	AfD	36	40,0	
3	CDU	31	34,4	
4	SPD	2	2,2	
5	GRÜNE	-	-	
6	FDP	1	1,1	
7	TIERSCHUTZ hier!	-	-	
8	ÖDP / Familie ..	-	-	
9	PIRATEN	-	-	
10	MLPD	-	-	
11	BÜNDNIS DEUTSCHLAND	-	-	
12	BSW	14	15,6	
13	FAMILIE	-	-	
14	FREIE WÄHLER	2	2,2	
15	WU	-	-	